

December 2022

## Aktuell information från Västerås Handel

### Västerås Snabbindex

Handeln har gått trögt under hösten. Inflationen, höjda räntor och elpriset kan säkert ha påverkat konsumenterna. Många hade mycket bra siffror under hösten 2021, vilket också slår tillbaka på siffrorna när man ska jämföra mot 2021. Men en trend vi sett under senaste år att variationen från butik till butik och från månad till månad är fortsatt mycket stor.

Västerås Snabbindex omfattar fler branscher än stilindex som rör kläder och skor. I Stilindex ingår förutom de fysiska butikerna, även den e-handel som sker via svenska bolag.

Nedan redovisas snabbindex för Västerås. Alla uppgifter rör sällanköpshandeln.

	Västerås	Stil kläder	Stil skor
Juli	- 9 %	4 %	- 4 %
Augusti	- 10 %	- 3 %	- 8 %
September	- 4 %	5 %	8 %
Oktober	- 8 %	0 %	- 6 %
November	- 19 %	2 %	6 %

**Västerås Handel efterlyst fler som vill vara med och rapportera in sin förändring i omsättning för att vi ska få ett ännu säkrare snabbindex. Det ändra ni behöver lämna ut är den procentuella förändringen i omsättning föregående månad mot samma månad året innan. Ni mailar in förändringen till [snabbindex@vasterashandel.se](mailto:snabbindex@vasterashandel.se) snarast efter varje månads slut. Det är viktigt att vi snabbt kan se hur handeln utvecklas.**

Uppgifterna bearbetar av Göran Sundström hos oss och ingen annan ser eller får höra hur någon enskild butik/företag har utvecklats. Så hjälp till ni med för göra rapporterna ännu säkrare.

## Västerås Handel

Västerås Handels nyhetsbrev skickas med e-post till alla medlemmar och andra med intresse för handeln i Västerås.

Föreningen är den samlande organisation för den lokala handeln i hela Västerås. Idag är vi cirka 200 lokalt anslutna medlemmar spridda över hela Västerås. **Bli medlem du med. Vi tar ingen serviceavgift, utan bara en årlig medlemsavgift.**

[www.vasterashandel.se](http://www.vasterashandel.se)    [info@vasterashandel.se](mailto:info@vasterashandel.se)

## Västerås Handelsstaden 2021

I förra veckan presenterades Västerås Shopping 2022. En kartläggning över handeln och andra service näringars utveckling fördelat på City, Erikslund och Hälla som sammanställs av WSP på uppdrag av Västerås Stad, Västerås Handel, Västerås Citysamverkan och Erikslunds gruppen.

Totalt omsatte detaljhandeln i Västerås drygt 13 miljarder 2021. 2021 präglades liksom 2020 av Corona pandemin. De lättades under året på restriktionerna, men det kom också bakslag. Försäljningsutveckling har varierat väldigt mycket från bransch till bransch. Kläder och skor liksom hotell och restaurang har tagit tillbaka en del av tappet man hade under 2020, men det återstår en del.

Västerås är en stark regionalhandelsort med ett inflöda på 2,5 miljarder i detaljhandelsomsättning. Sedan 2016 har inflödet minskat med 200 miljoner. Under samma period har Jönköping, Helsingborg och Örebro ökat kraftigt. Men då från lägre nivåer än Västerås hade 2016.

På sidan 2 och 3 finns ett utdrag ur rapporten.

## Västerås Handels lönsamhetsrapport 2022

Västerås Handel har granskat ett stort antal årsredovisningar för att se hur handeln mår.

Vi har tittat på utvecklingen av omsättningen, nettovinsten i både kr och %, soliditet, kassalikviditet, resultat per anställd som ett antal andra begrepp.

Vi kan konstatera att handeln har stabiliserat sig under 2021 trots att restriktionerna av pandemin låg kvar under delar av året.

På sidan 3 och 4 finns ett utdrag ur rapporten.

*God Jul och Gott Nytt År*

Hjälp oss hålla vårt medlemsregister uppdaterat.

**Meddela ändrad adress, telefon och e-postadress till [info@vasterashandel.se](mailto:info@vasterashandel.se)**

## Detaljhandeln i Västerås stad

### Försäljning år 2020

Kommun	Försäljn. Totalt	Förändr. 20/21	Förändr. 16/21	Index
Uppsala	16 931	3 %	11 %	104
Örebro	13 506	2 %	14 %	125
Västerås	13 234	0 %	7 %	123
Linköping	12 870	2 %	8 %	113
Helsingborg	12 639	4 %	12 %	123
Jönköping	11 794	4 %	15 %	120
Umeå	10 717	3 %	14 %	119
Norrköping	10 251	2 %	9 %	103
Karlstad	9 463	4 %	11 %	144
Sundsvall	8 516	-2 %	1 %	125
Gävle	8 010	3 %	7 %	113
Eskilstuna	6 920	2 %	12 %	94
Riket	717 705	3	10	

## Dagligvaruhandeln

Kommun	Försäljn. Totalt	Förändr. 20/21	Förändr. 16/21	Index
Uppsala	8 308	2 %	17 %	96
Västerås	6 147	0 %	14 %	107
Linköping	6 147	0 %	12 %	102
Örebro	5 771	1 %	18 %	101
Helsingborg	5 603	3 %	19 %	102
Jönköping	5 347	2 %	18 %	102
Norrköping	5 211	1 %	12 %	99
Umeå	4 977	1 %	19 %	104
Sundsvall	3 830	2 %	14 %	106
Eskilstuna	3 841	4 %	23 %	98
Gävle	3 794	4 %	17 %	101
Karlstad	3 632	2 %	13 %	104
Sverige	381 211	1 %	12 %	

## Sällanköpshandeln

Kommun	Försäljn. Totalt	Förändr. 20/21	Förändr. 16/21	Index
Uppsala	8626	3 %	5 %	113
Örebro	7734	3 %	10 %	153
Västerås	7087	1 %	1 %	140
Helsingborg	7036	5 %	7 %	146
Linköping	6724	4 %	5 %	126
Jönköping	6446	6 %	12 %	139
Karlstad	5831	5 %	10 %	190
Umeå	5740	6 %	10 %	136
Sundsvall	4686	-5 %	-7 %	146
Norrköping	5041	3 %	6 %	108
Gävle	4216	2 %	-1 %	127
Eskilstuna	3079	0 %	0 %	89
Riket	336514	5 %	7 %	

## Totaldetaljhandelsutveckling i närliggande kommuner

	Förs Mkr 2021	Förändr. 20/21	Index 2021	Förändr. 16/21
Västerås	13234	0%	123	9%
Köping	1670	4%	93	14%
Sala	1309	2%	83	7%
Arboga	786	-1%	81	11%
Fagersta	568	-1%	62	2%
Hallstahammar	589	-2%	52	7%
Eskilstuna	6920	2%	94	12%
Enköping	2515	2%	77	14%

## Västerås City

Detaljhandeln i Västerås city hade en försäljning på knappt 1,9 miljarder kronor år 2021, vilket innebar en ökning med 4 procent jämfört med 2020

Försäljningen i dagligvaruhandeln var 706 miljoner kronor år 2021, en minskning med 1 procent jämfört med föregående år.

Försäljningen i sällanköpsvaruhandeln var drygt 1,16 miljard kronor, vilket var en ökning med 8 procent jämfört med år 2020

Beklädnadshandeln och hem- och fritidsvaruhandeln omsatte 383 miljoner kronor respektive 783 miljoner kronor år 2021.

Hotellnäringen i city hade en försäljning på 181 miljoner kronor år 2021. Utvecklingen 2020-2021 var 19 procent

Restaurangnäringen i city hade en försäljning på 736 miljoner kronor år 2021. Utvecklingen 2020-2021 var 7 procent.

Annan service hade en försäljning på 344 miljoner kronor år 2021. Utvecklingen 2020-2021 var 5 procent.

Total försäljning för detaljhandeln och övrig kommersiell service var år 2021 3,1 miljarder, dvs 6 % sedan 2020. Fördelat på 468 verksamheter med 2244 anställda.

	Försäljn. 2021	Förändr. 20/21	Förändr. 16/21
Dagligvaror	706	-1 %	10 %
Sällanköpsvaror	1166	8 %	-13 %
Beklädnad	383	8 %	-36 %
Hem & fritid	783	8 %	6 %
Totalt	1872	4 %	-5 %

## Erikslund

**Handeln i Erikslund** hade en försäljning på 5,8 miljarder kronor år 2021. Det placerar Erikslund på tredje plats på listan över landets största köpcentrum.

Försäljningen i dagligvaruhandeln uppgick till knappt 1,6 miljarder kronor och försäljningen i sällanköpsvaruhandeln var 4,2 miljarder kronor.

Under perioden år 2020-2021 ökade försäljningen i dagligvaruhandeln med 1 procent. Försäljningen i sällanköpsvaruhandeln ökade med 3 procent.

Erikslund har 23 butiker inom dagligvaruhandeln och 90 butiker inom sällanköpsvaruhandeln.

Antalet anställda uppgick till drygt 400 personer i dagligvaruhandeln och knappt 1 100 personer i sällanköpsvaruhandel

	Försäljn. 2021	Förändr. 20/21	Förändr. 16/21
Dagligvaror	1587	1 %	20 %
Sällanköpsvaror	4200	3 %	12 %
Beklädnad	492	17 %	0 %
Hem & fritid	3708	2 %	14 %
<b>Totalt</b>	<b>5787</b>	<b>3 %</b>	<b>14 %</b>

## Hälla

Den totala försäljningen för **handen i Hälla** år 2021 var drygt 2,3 miljarder kronor, en ökning med 7 procent jämfört med år 2020.

Försäljningen i dagligvaruhandeln var 1,45 miljarder kronor, +4 procent.

Försäljningen i sällanköpsvaruhandeln var 855 miljoner kronor, +11 procent.

Försäljningen i hem- och fritidsvaruhandeln ökade med 12 procent jämfört med år 2020 medan försäljningen i beklädnadshandeln minskade med 8 procent.

Antalet butiker år 2021 var 10 i dagligvaruhandeln och 18 i sällanköpsvaruhandeln.

Antalet anställda var 310 i dagligvaruhandeln och 273 i sällanköpsvaruhandeln.

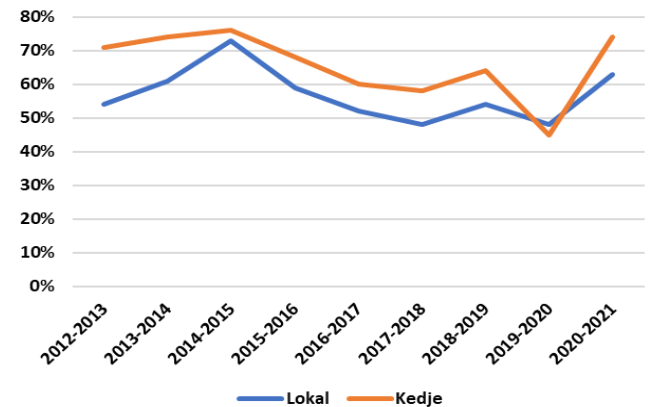
	Försäljn. 2021	Förändr. 20/21	Förändr. 16/21
Dagligvaror	1453	4 %	19 %
Sällanköpsvaror	855	11 %	15 %
Beklädnad	27	8 %	- 67 %
Hem & fritid	828	12 %	25 %
<b>Totalt</b>	<b>2308</b>	<b>7 %</b>	<b>17 %</b>

## Västerås Handels Lönsamhetsrapport 2022

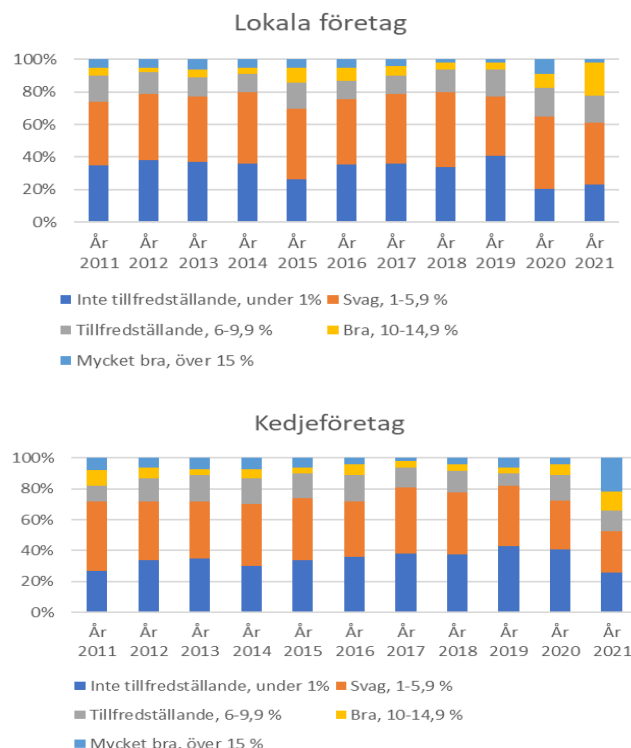
Utvecklingen inom detaljhandeln varierar väldigt mycket från butik till butik. Det gäller oavsett om det är en lokalt ägd butik eller en butik som är en del av grupp med flera butiker spridda över landet, här kallad kedjebutik.

Varje år är det runt hälften av butikerna som ökar sig omsättning jämför med året innan. När omsättningen minskar kan det också påverka lönsamheten.

Andel företag som ökade omsättningen mot föregående år.

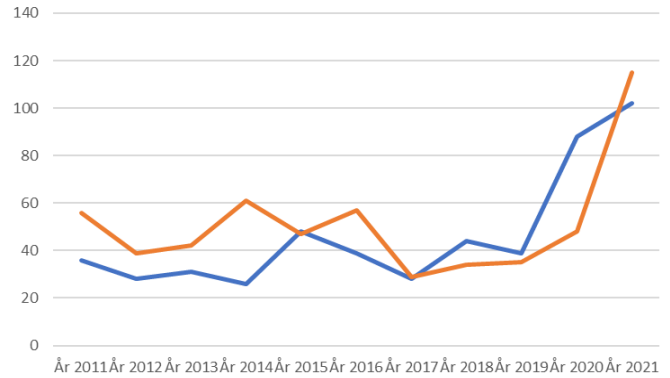
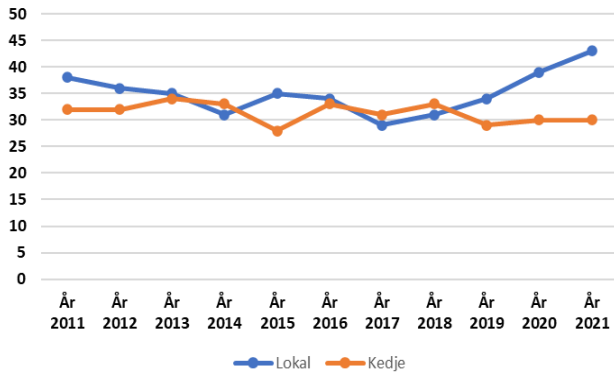


Den genomsnittliga nettovinsten är relativt låg inom detaljhandeln som framgår nedan. Utvecklingen de senaste åren går i rätt riktning men då ska man ha i åtanke att det antal företag har fått stänga igen under 2020 och 2021 till följd av pandemin. Med många företag där nettovinsten inte är tillfredställande så slår ytter faktorer såsom en pandemi mycket hård. Nu står vi inför en ökad inflation och en trolig lågkonjunktur som kommer kännas för många företag inom handeln.

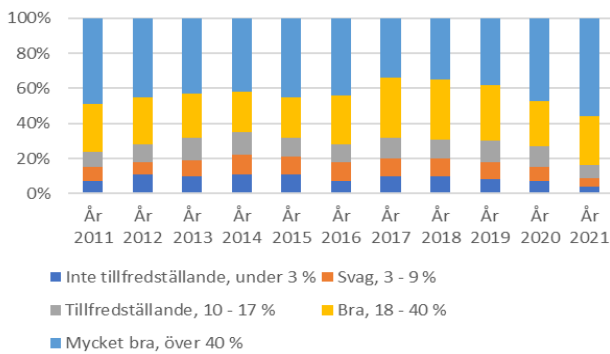


Med den resultat förbättring vi ser bland lokal handlare har också soliditeten ökat. Snittet på 30 till 40 är bra, och utvecklingen är positiv. Det finns dock cirka 10 % av företagen, både lokala och kedjeföretag, som har en svag eller inte tillfredställande soliditet.

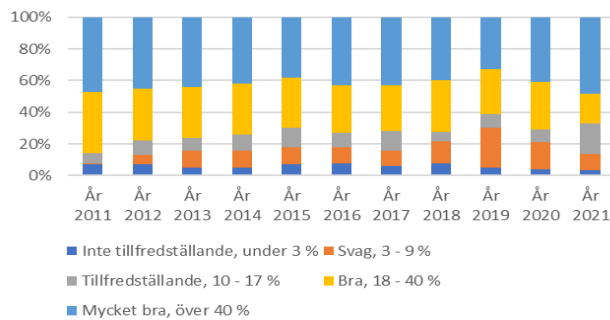
Snittet av netto resultatet per anställd har under många år legat på en mycket låg nivå. Under 2021 har kurvar tydligt vänt uppåt. Mycket beroende av de anpassningen många tvingades göra under pandemin. Även om antalet anställda inte sjunkit så mycket, har antalet timmar som arbetats i företaget minskat genom att antalet över tidstimmar och timmar för ej fastanställda minskat.



Lokala företag



Kedjeföretag



Kassalikviditeten har förbättrats de senaste åren. Snittet ligger dock i gruppen svag kassalikviditet (50-100 %). Andelen företag med svag eller inte tillfredställande kassalikviditet ligger runt 50 %.

